



# Assemblée générale

13 mars 2023 – Montrond-les-Bains

## LES CHIFFRES DE L'AB



**AGRIBIO**  
**RHÔNE & LOIRE**

*Le réseau des agriculteurs bio*

# LES CHIFFRES DE LA BIO

À FIN 2021 (DONNÉES DISPONIBLES)

source : <https://www.agencebio.org/vos-outils/les-chiffres-cles/>

**Raphaël JACQUIN**

*Directeur*



# Le marché bio en France en 2021

---



**13 milliards €**

Valeur du marché BIO en France en  
2021

-1,3 % / 2020



**6,6 %**

Part bio de la consommation  
alimentaire des ménages



**609 millions €**

Achat bio de la restauration (HT)

**377 millions €** en restauration  
collective

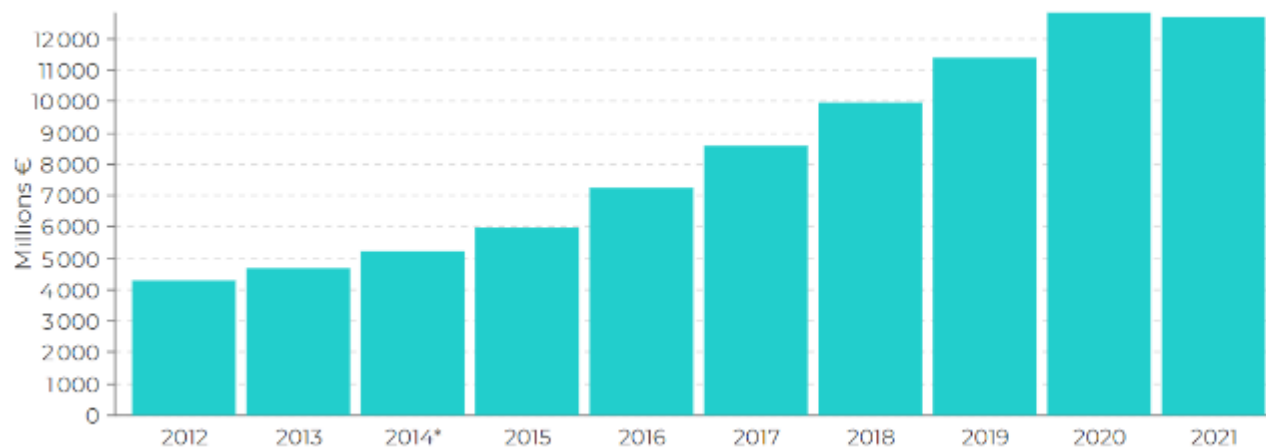
**232 millions €** en restauration  
commerciale



**31,9 %**

Taux d'import des produits bio

# Evolution des ventes



Après avoir doublé entre 2015 et 2020, les ventes bio marquent le pas en 2021, particulièrement en distribution généraliste et pour certains rayons comme la crèmerie et les œufs. Alors que la vente directe et les artisans-commerçants restent dynamiques portés par des familles de produits comme le vin, la bière ou la boulangerie.



# Répartition par circuit de distribution

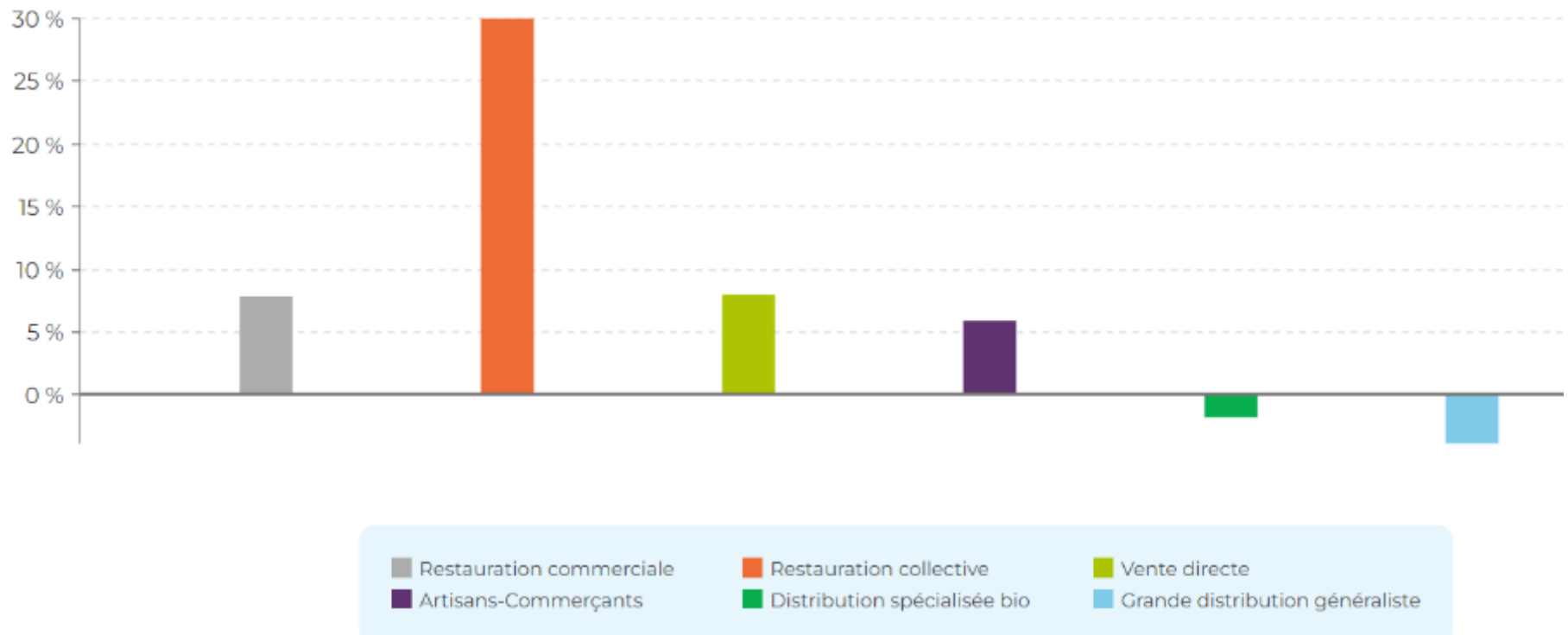
Les produits frais représentent plus de la moitié de la valeur des ventes malgré une baisse tendancielle au profit des produits de l'épicerie et des boissons. Près des 2/3 des produits du rayon crèmerie (principalement les œufs et le lait) sont vendus en distribution généraliste alors que les fruits et légumes frais sont vendus en majorité en vente directe et par la distribution spécialisée.



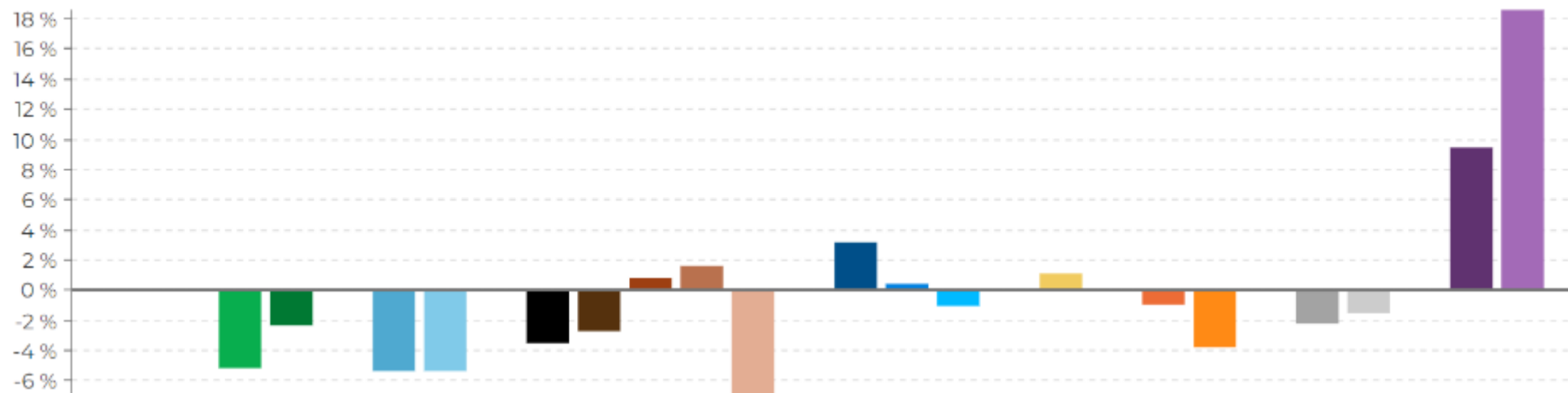
■ Grande distribution généraliste **52,7 %** ■ Distribution spécialisée bio **28,1 %** ■ Vente directe **11,7 %**  
■ Artisans-Commerçants **7,6 %**

# Evolution annuelle des ventes par circuit de distribution

---



# Evolution annuelle des ventes par famille de produit



- Fruits
- Légumes
- Mer, Saurisserie, Fumaison
- Traiteur
- Surgelés
- Boissons végétales
- Jus de fruits/légumes, BRSA
- Lait
- Produits laitiers
- Boulangerie, pâtisserie fraîche
- Épicerie sucrée
- Épicerie salée
- Vins tranquilles et autres
- Cidres, Bières et autres boissons alcoolisées
- Viande bovine
- Viande porcine
- Viande agneau
- Volaille
- Charcuterie salaison

# La production en France

---



**2 776 553 ha**

Surfaces bio en 2021



**10,3 %**

Part des surfaces bio dans la surface agricole française



**58 413**

Fermes engagées en bio en 2021



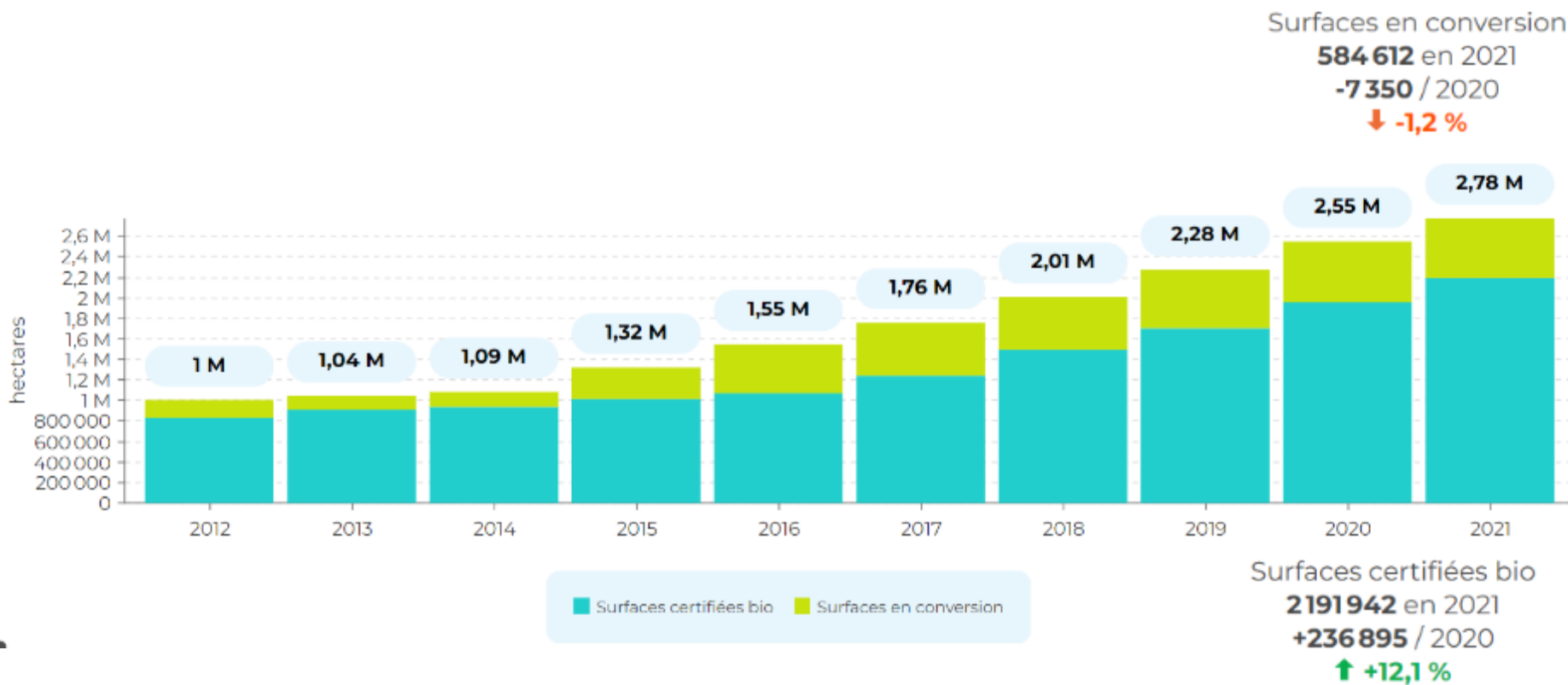
**13,4 %**

Part des fermes françaises engagées en bio



# Production en France

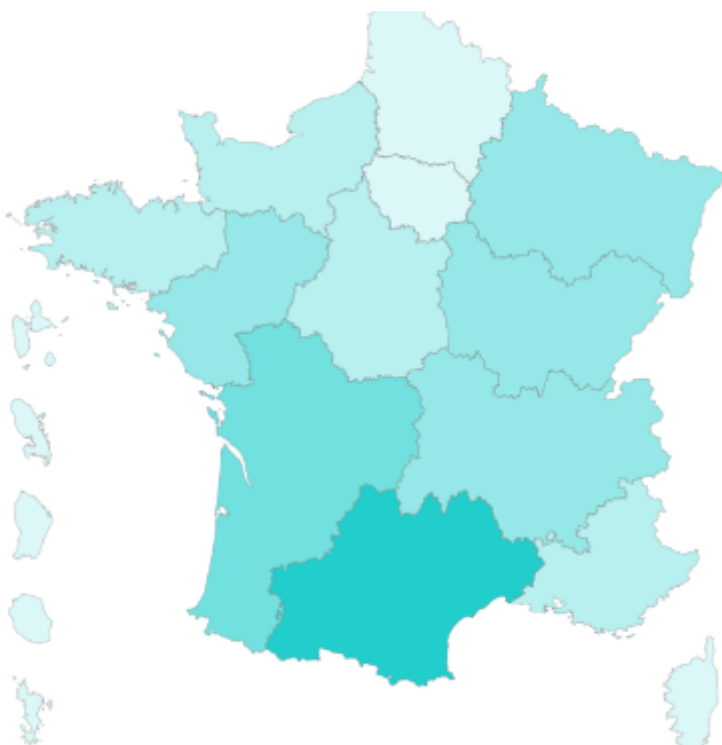
## évolution des surfaces



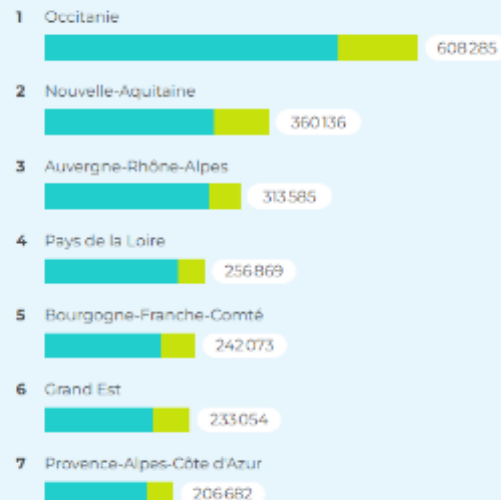
# Production en France

## répartition par région (en surfaces)

---



### Classement des surfaces bio et en conversion



Surfaces engagées en bio

■ Surfaces certifiées bio ■ Surfaces en conversion



# La production Auvergne Rhône-Alpes

## Loire

566 producteurs soit 7 % des producteurs bio de la région

+48 / 2020

↑ +9,3 %

## Rhône

777 producteurs soit 10 % des producteurs bio de la région

+90 / 2020

↑ +13,1 %



## Loire

Surface certifiée bio et en conversion

26 865 ha en 2021

+1955 / 2020

↑ +7,8 %

## Rhône

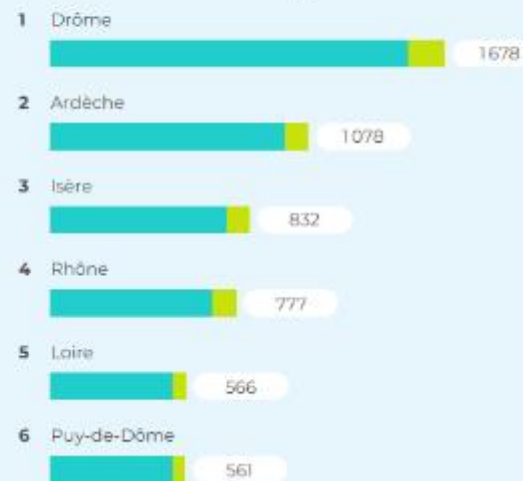
Surface certifiée bio et en conversion

19 524 ha en 2021

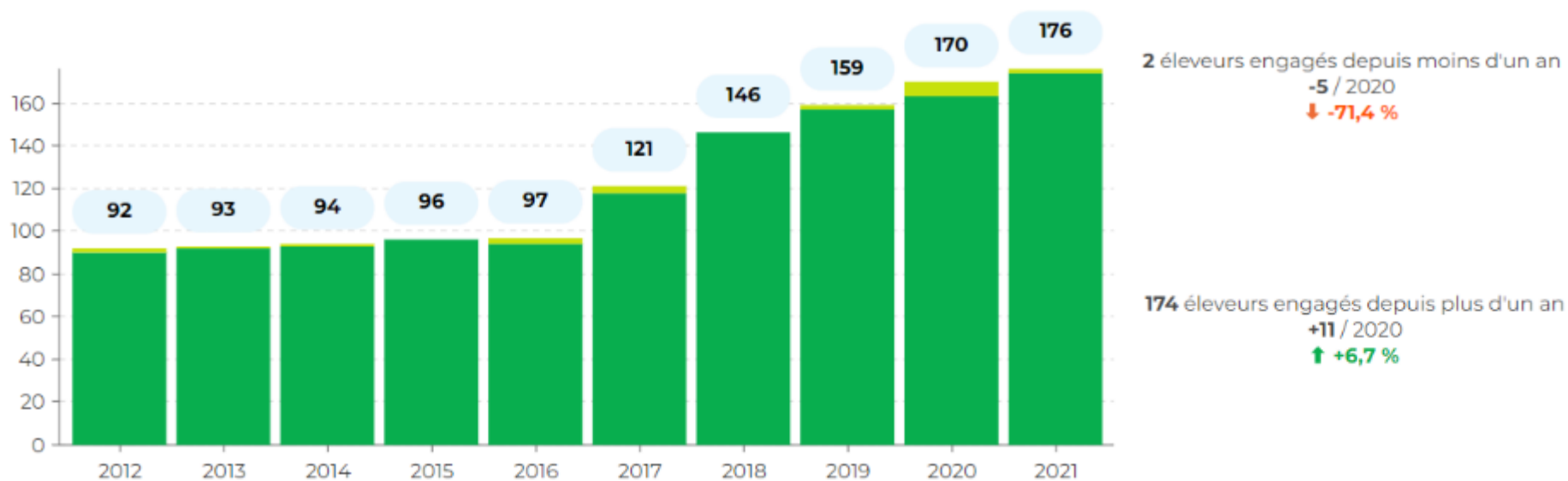
+1610 / 2020

↑ +9,0 %

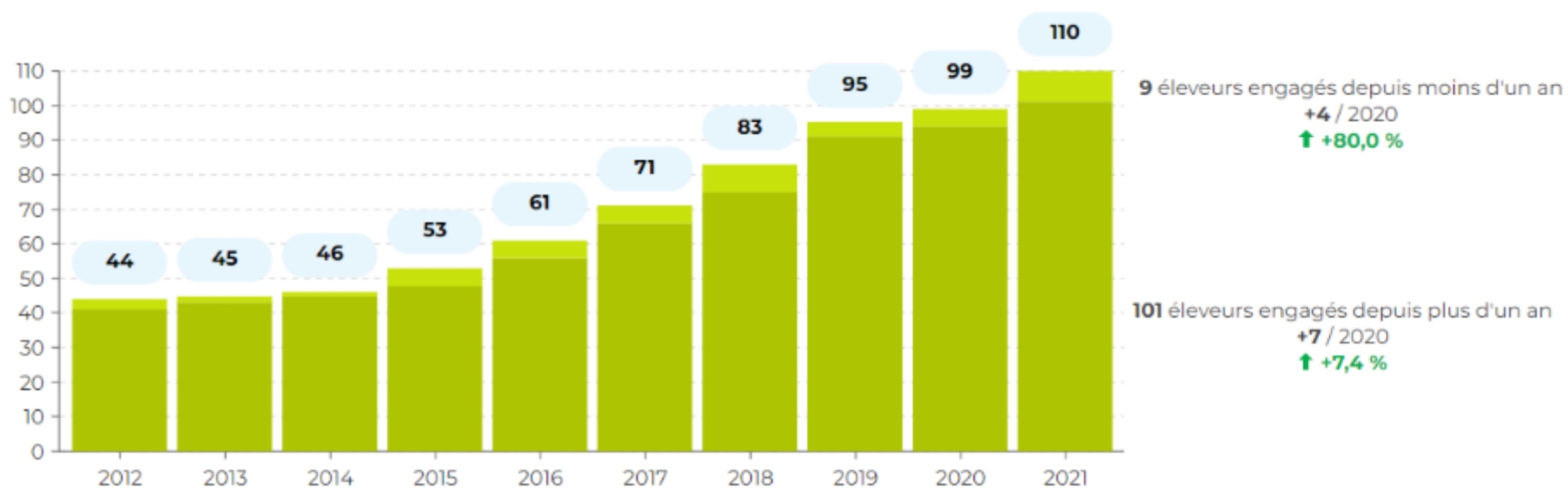
## Classement du nombre de producteurs engagés en bio



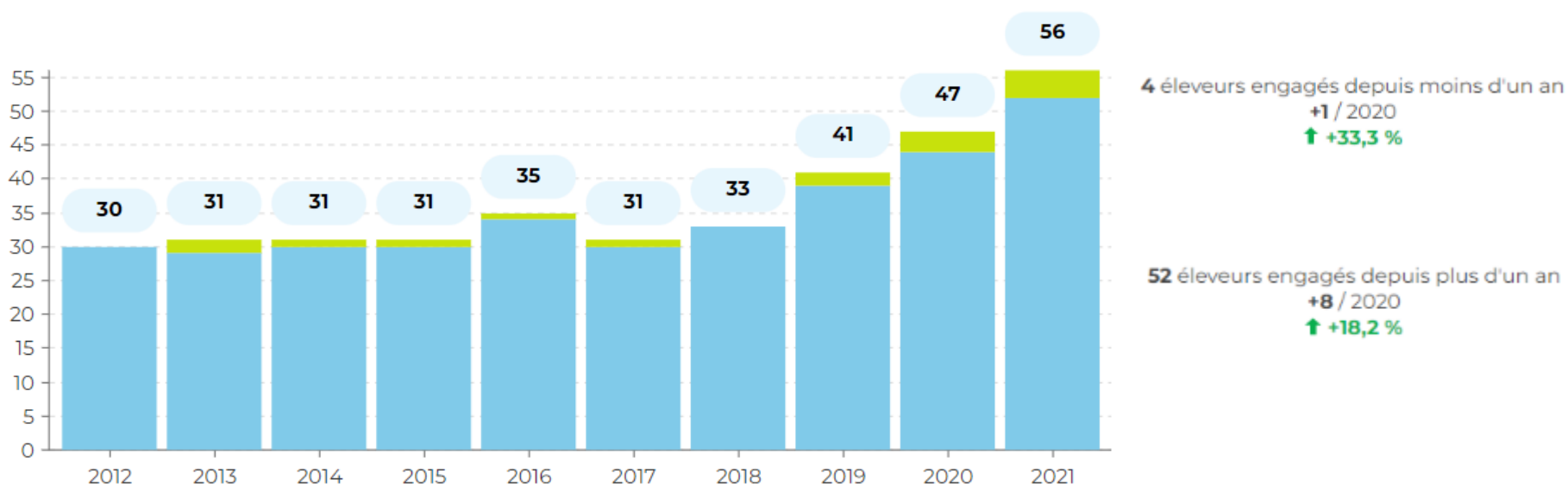
# LOIRE : évolution éleveurs / vaches laitières



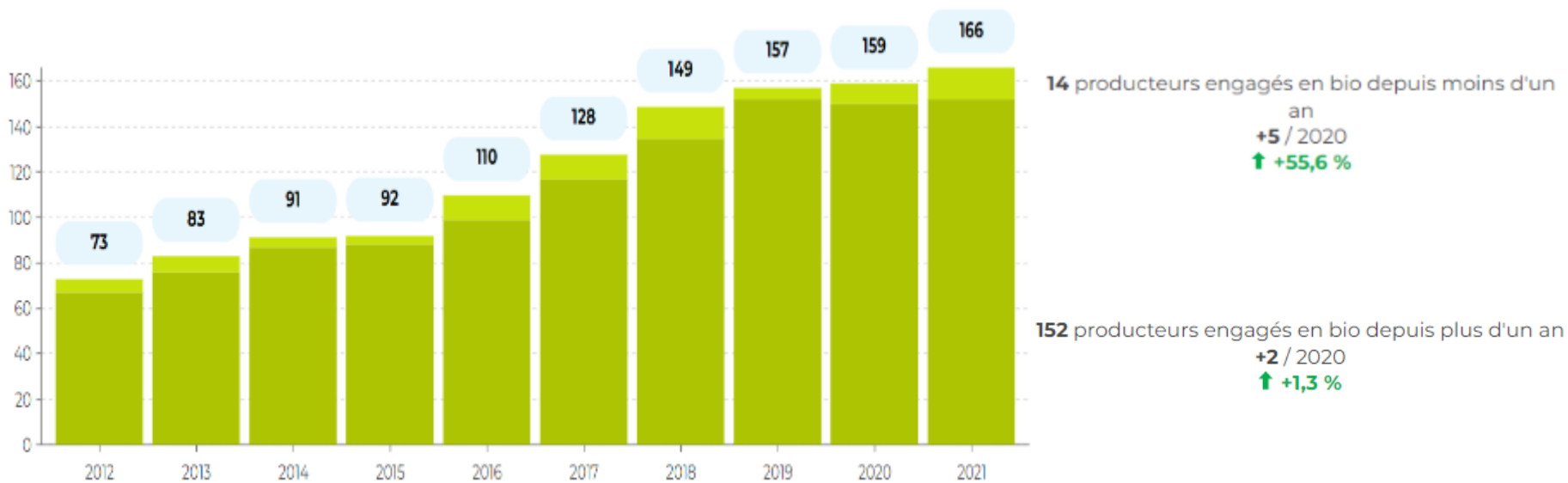
# LOIRE : évolution éleveurs / vaches allaitantes



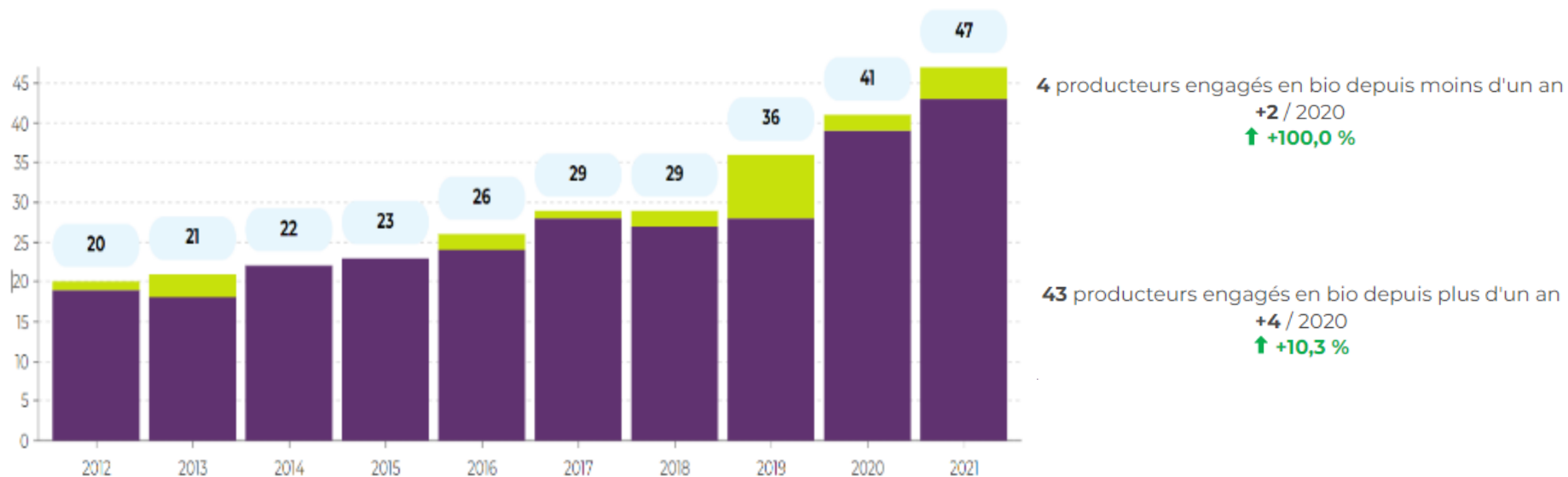
# LOIRE : évolution éleveurs / poules pondeuses



# LOIRE : filières végétales / légumes

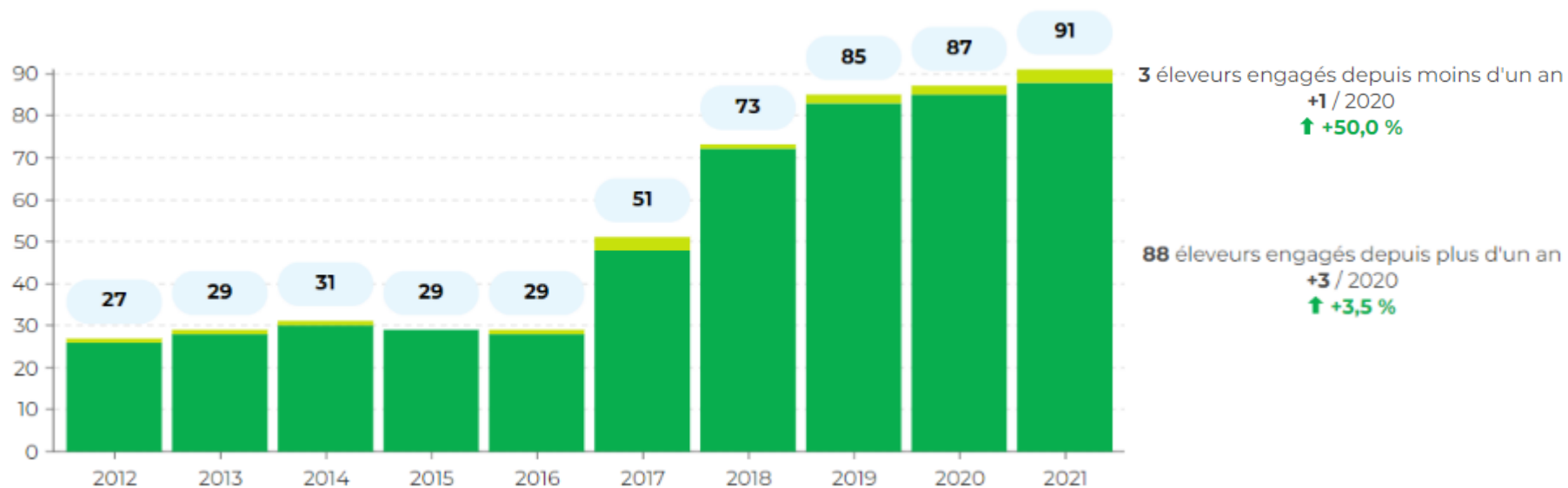


# LOIRE : filières végétales / vigne

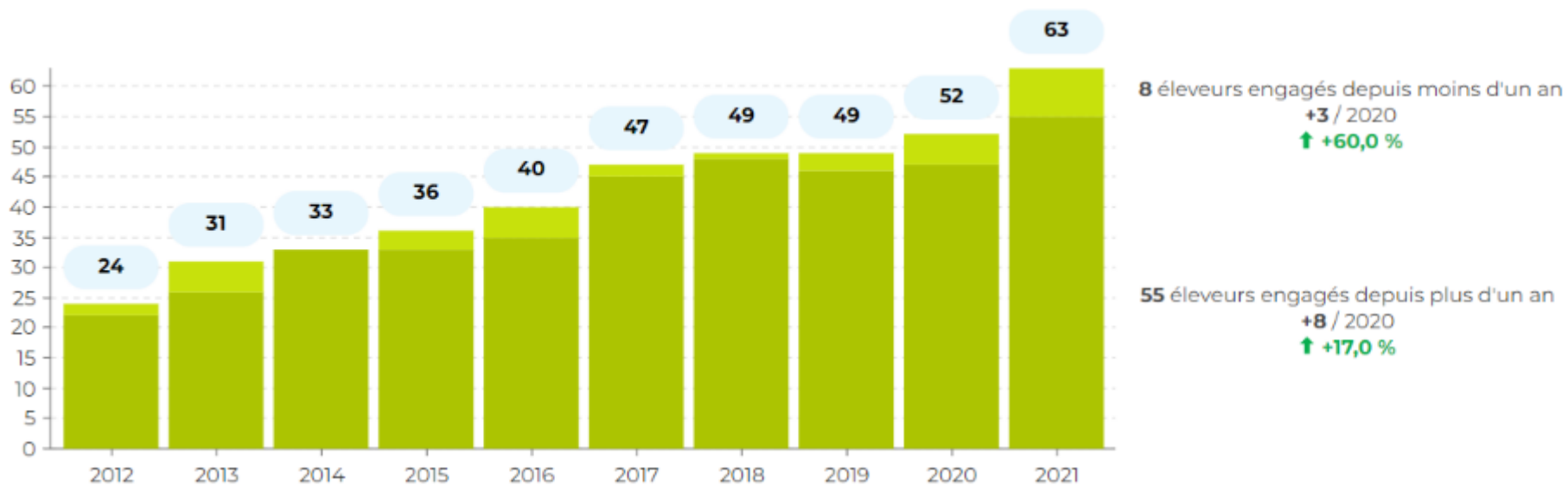




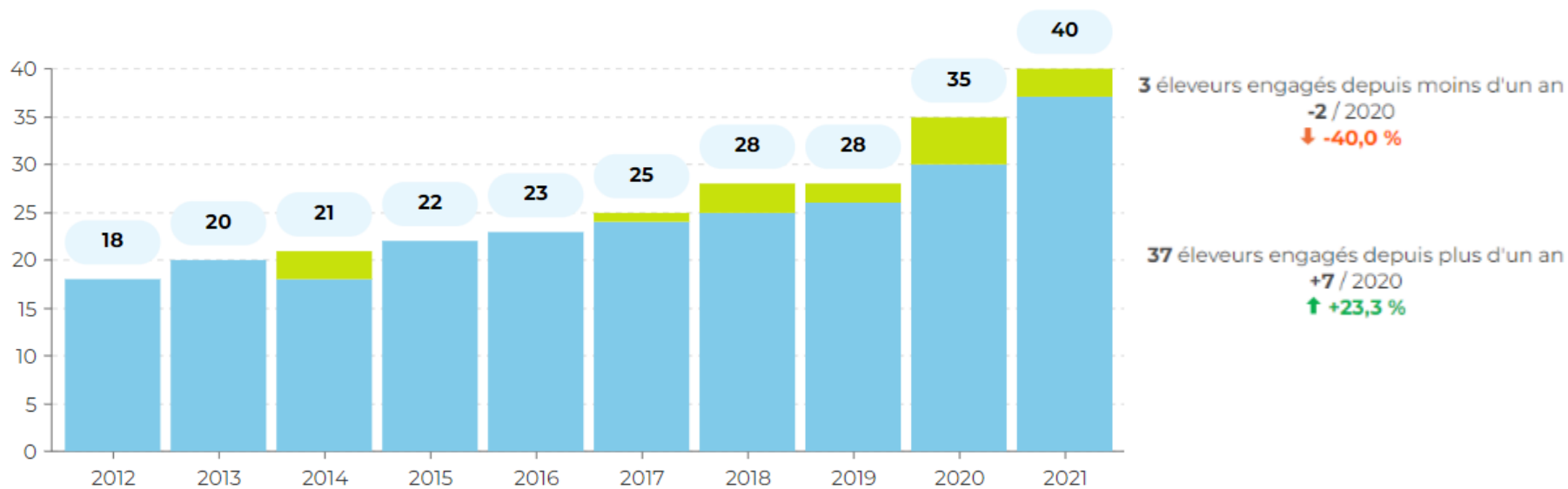
# RHÔNE : évolution éleveurs / vaches laitières



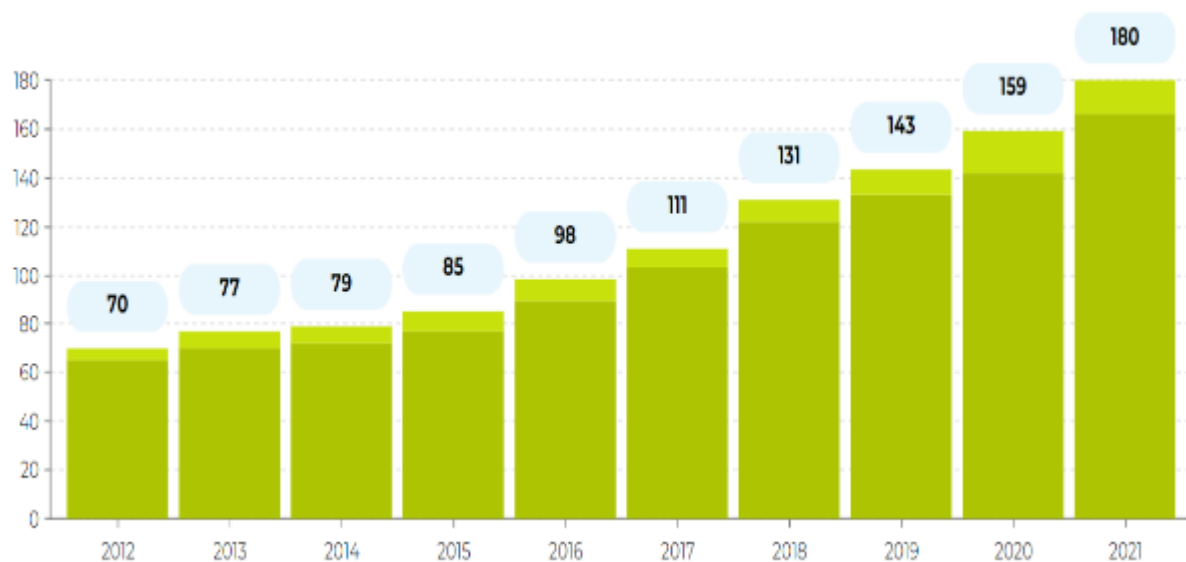
# RHÔNE : évolution éleveurs / vaches allaitantes



# RHÔNE : évolution éleveurs / poules pondeuses



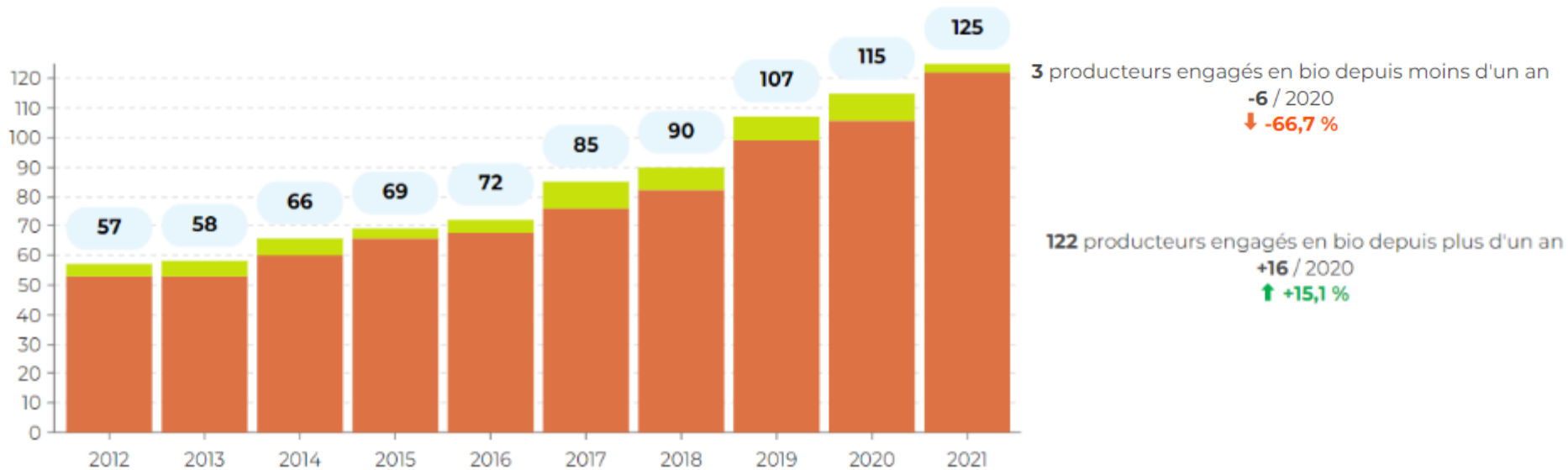
# RHÔNE : filières végétales / légumes



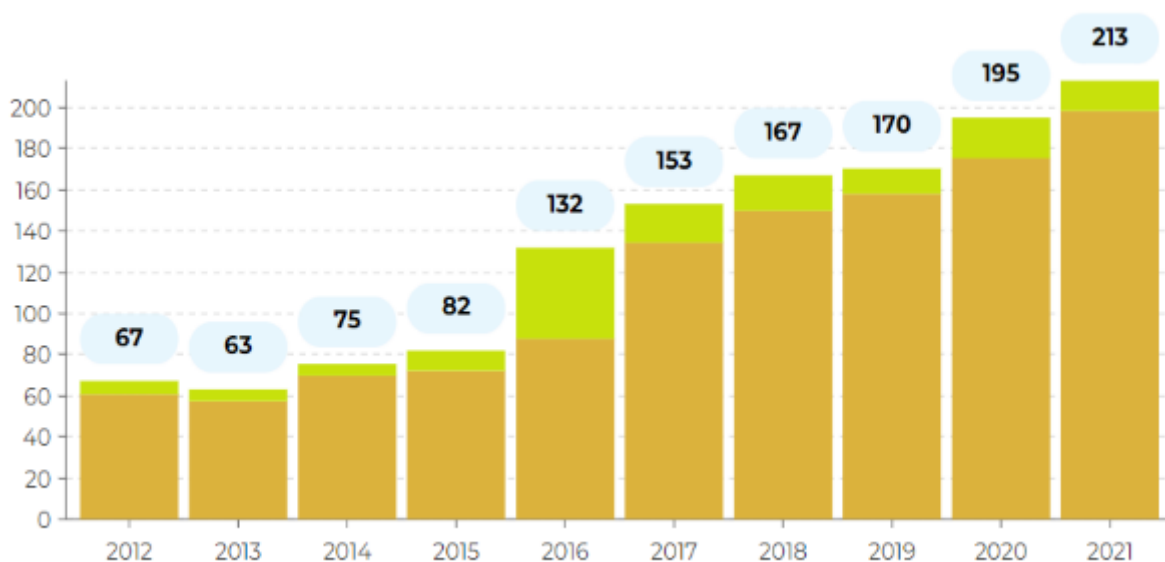
14 producteurs engagés en bio depuis moins d'un an  
-3 / 2020  
↓ -17,6 %

166 producteurs engagés en bio depuis plus d'un an  
+24 / 2020  
↑ +16,9 %

# RHÔNE : filières végétales / fruits



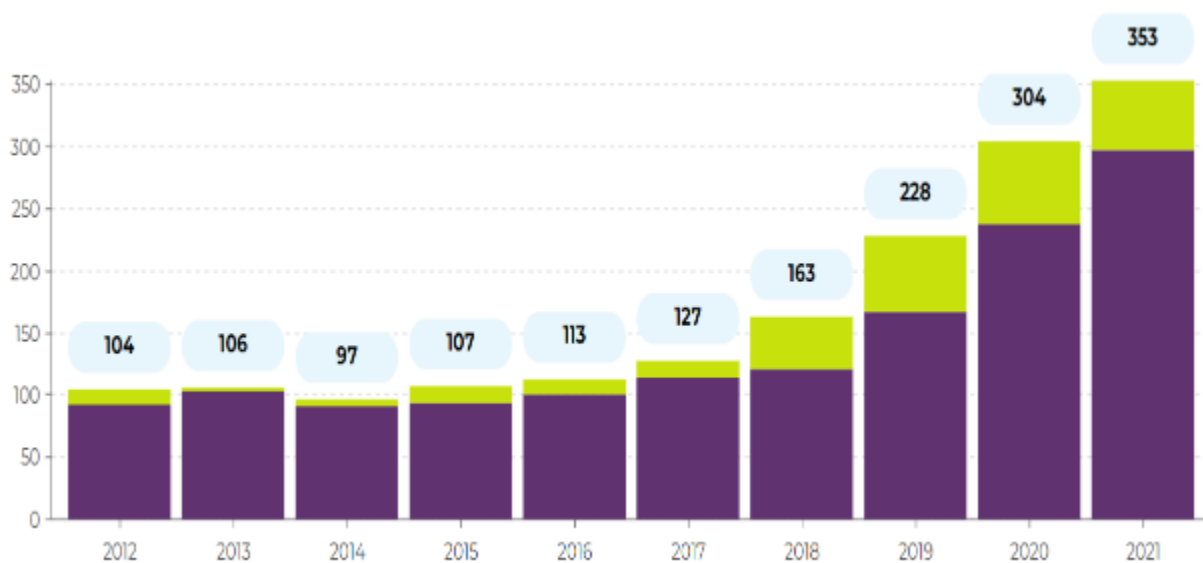
# RHÔNE : filières végétales / grandes cultures



15 producteurs engagés en bio depuis moins d'un an  
-5 / 2020  
↓ -25,0 %

198 producteurs engagés en bio depuis plus d'un an  
+23 / 2020  
↑ +13,1 %

# RHÔNE : filières végétales / vigne

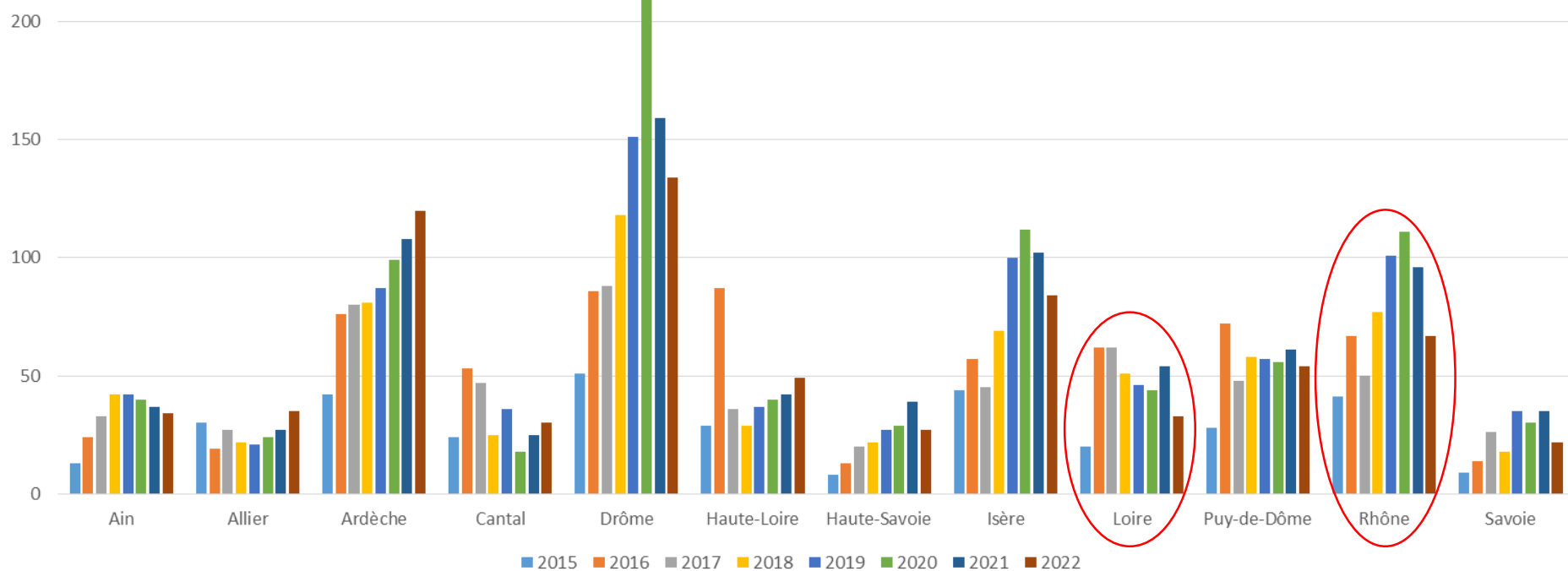


56 producteurs engagés en bio depuis moins d'un an  
-11 / 2020  
↓ -16,4 %

297 producteurs engagés en bio depuis plus d'un an  
+60 / 2020  
↑ +25,3 %

# ESTIMATIF 2022

*Nombre de fermes nouvellement engagées en agriculture biologique chaque année, par département :*

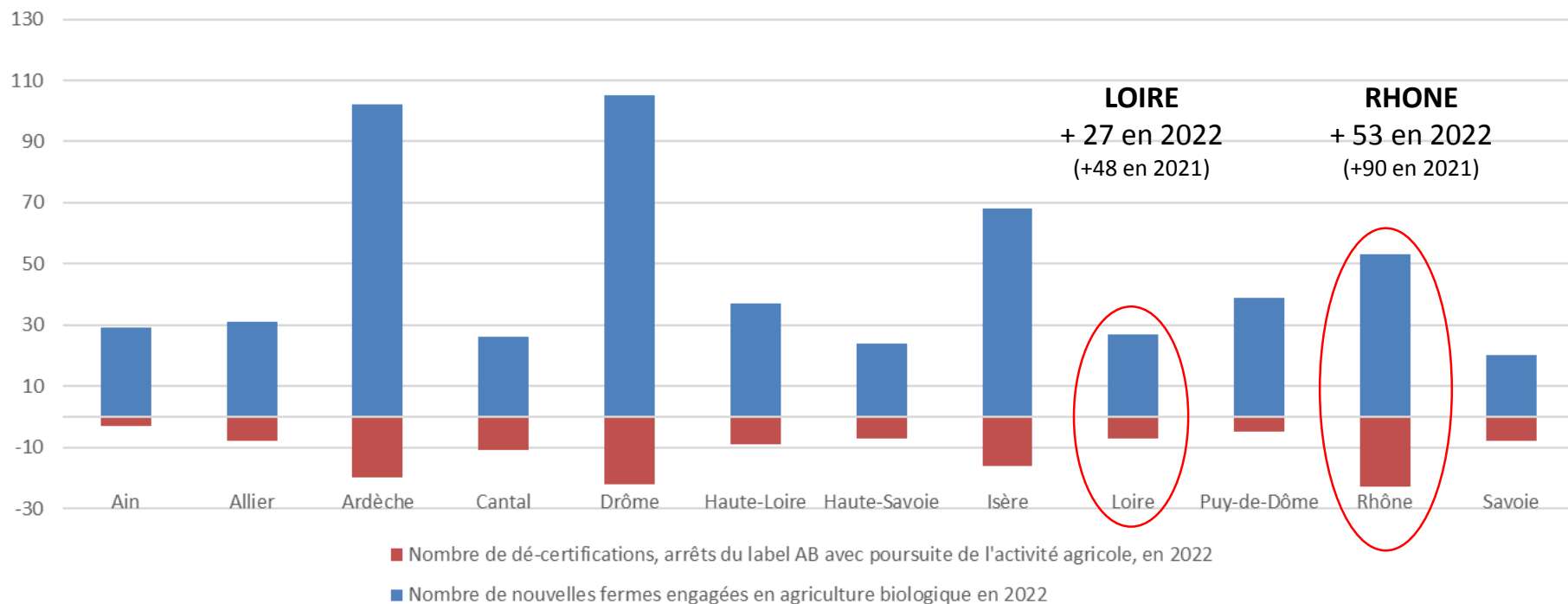


Sources : Estimation FRAB Aura



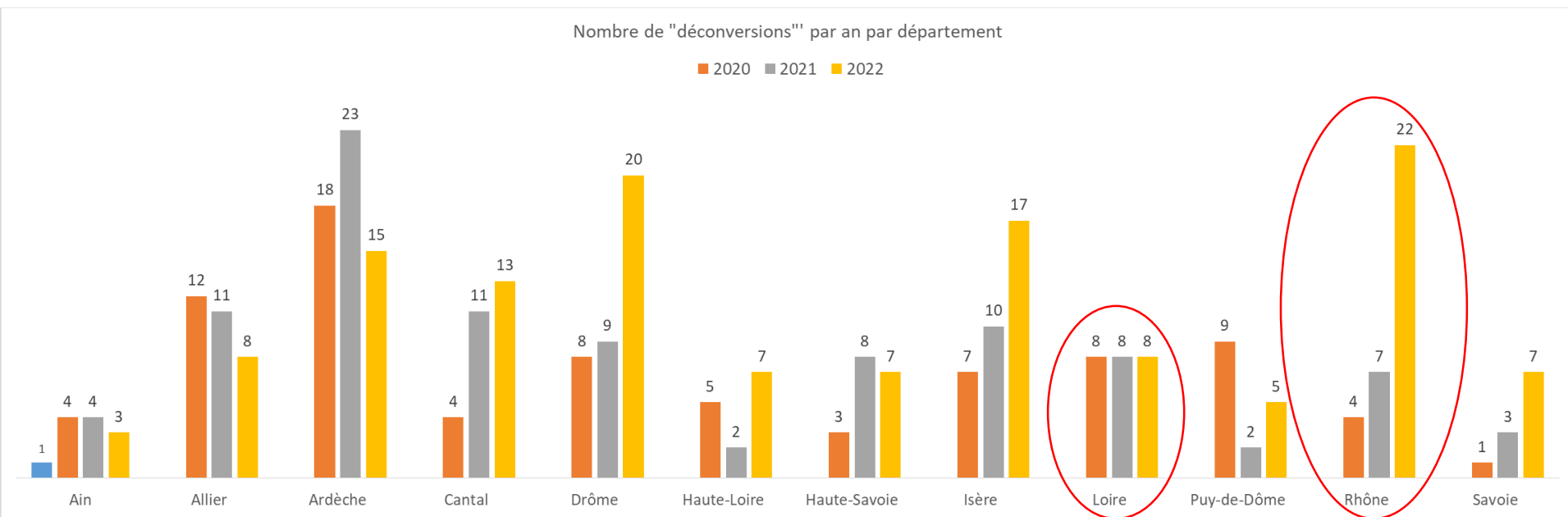
# ESTIMATIF 2022

Les engagements et désengagements en Agriculture Biologique des fermes d'Auvergne-Rhône-Alpes : le solde est positif dans tous les départements



Sources : Estimation FRAB Aura d'après données provisoires Agence Bio fév. 2023

# ESTIMATIF 2022



Sources : Estimation FRAB Aura

# Annonces du ministère lors du SIA

---

## Mesures de soutien :

- une réflexion partagée a été lancée afin de réviser le Programme ambition BIO d'ici la fin de l'année, à partir d'une démarche prospective ;
- le Fonds avenir BIO 2023 a été porté à 15 millions d'euros ;
- un soutien additionnel 750 000 euros a été apporté à la nouvelle campagne BIOREFLEXE portée par l'Agence bio.

## Mesures conjoncturelles immédiates :

- afin d'apporter une aide d'urgence à celles des exploitations en agriculture biologique qui sont en grave difficultés économiques et en risque de déconversion, par le déploiement dans les semaines qui viennent d'un fonds d'urgence doté de 10 millions d'euros

## Mesures structurelles à long terme à construire avec les acteurs :

- par la mise en place d'un travail interministériel impliquant les collectivités locales pour aider la restauration collective publique à répondre à l'objectif de 20 % prévu par EGALIM pour les produits alimentaires en agriculture biologique.
- par une réforme de la gouvernance de l'agence BIO dans une logique de représentativité et d'implication, en incluant notamment les interprofessions, pour continuer à rassembler toutes les composantes du secteur dans la même dynamique.

# Annonces du ministère lors du SIA

---



« L'agriculture biologique est une partie de la solution à l'équation des nouveaux enjeux de notre temps ; planification écologique et souveraineté alimentaire. L'annonce de ce plan pour l'agriculture biologique montre que le Gouvernement se donne les moyens de son ambition en aidant le secteur à poursuivre sa dynamique tout en tenant compte des difficultés conjoncturelles, je demeure convaincu que nous devons poursuivre la dynamique de développement de ce secteur durable. Tous : Etat, collectivités locales, agriculteurs, mais aussi consommateurs, devons promouvoir ces produits. »

Marc Fesneau

Ministre de l'Agriculture et de la Souveraineté alimentaire

